

รายงานสถิติตามโครงการ “Taxi OK / Taxi VIP” ประจำเดือนสิงหาคม 2564

ตามที่กรมการขนส่งทางบกได้ยกระดับคุณภาพมาตรฐานรถแท็กซี่ไทย ภายใต้การดำเนินโครงการ Taxi OK และ Taxi VIP โดยกำหนดให้รถแท็กซี่จดทะเบียนใหม่ทุกคันทั้งในกรุงเทพฯ และต่างจังหวัดตั้งแต่วันที่ 9 พฤศจิกายน 2560 เป็นต้นไป ต้องติดตั้งอุปกรณ์ส่วนควบเพื่อความปลอดภัย ซึ่งประกอบด้วย GPS Tracking พร้อมอุปกรณ์แสดงตัวผู้ขับขี่รถ ปุ่มฉุกเฉินสำหรับผู้โดยสารเพื่อขอความช่วยเหลือ กล้องบันทึกภาพในรถ โป๊ะไฟหลังคาแบบใหม่ เชื่อมต่อข้อมูลกับศูนย์บริการสื่อสารรถยนต์รับจ้าง (แท็กซี่) และต้องสามารถบันทึกและส่งข้อมูลการเดินทางตามประกาศกรมการขนส่งทางบกกำหนด เพื่อยกระดับคุณภาพการให้บริการแท็กซี่ ให้มีมาตรฐานความปลอดภัย และการให้บริการที่มีคุณภาพ นอกจากนี้ยังมีช่องทางให้ประชาชนสามารถตรวจสอบ ติดตามตัวรถ ร้องเรียน หรือแจ้งเหตุผ่าน Application “Taxi OK” บนโทรศัพท์มือถือทั้งระบบ iOS และระบบ Android ได้ด้วยนั้น

ในการนี้ ศูนย์บริหารจัดการเดินรถระบบ GPS ขอรายงานข้อมูลและสถิติต่าง ๆ ที่เกี่ยวข้องประจำเดือนสิงหาคม 2564 ดังนี้

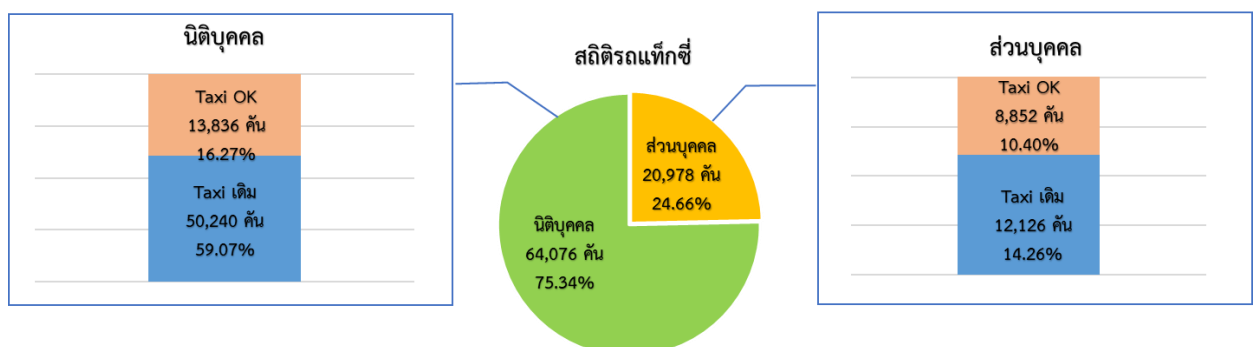
1. สถิติศูนย์บริการสื่อสารรถยนต์รับจ้าง (แท็กซี่)

ศูนย์บริการสื่อสารรถยนต์รับจ้าง (แท็กซี่) ที่ผ่านการรับรองจากกรมการขนส่งทางบก มีจำนวน 22 ศูนย์

2. สถิติรถแท็กซี่จดทะเบียนสะสมทั่วประเทศ

รถแท็กซี่จดทะเบียนสะสมทั่วประเทศ ณ วันที่ 31 สิงหาคม 2564 มีจำนวน 85,054 คัน แยกเป็นรถ Taxi เดิม จำนวน 64,076 คัน และรถ Taxi OK / VIP จำนวน 20,978 คัน

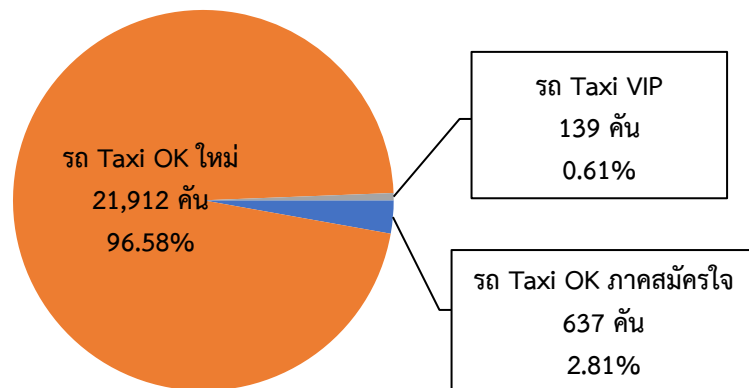
ประเภทประกอบการ	Taxi เดิม (คัน)		Taxi OK / VIP (คัน)		รวม	
	จำนวน(คัน)	ร้อยละ	จำนวน(คัน)	ร้อยละ	จำนวน(คัน)	ร้อยละ
ส่วนบุคคล	12,126	14.26	8,852	10.40	20,978	24.66
นิติบุคคล	50,240	59.07	13,836	16.27	64,076	75.34
รวม	62,366	73.33	22,688	26.67	85,054	100.00



3. สถิติรถแท็กซี่ที่จดทะเบียนและเชื่อมโยงข้อมูล GPS

ในเดือนสิงหาคม 2564 มีจำนวนรถ Taxi OK / VIP ที่จดทะเบียนและเชื่อมโยงข้อมูล GPS จำนวน 22,688 คัน เป็นรถ Taxi OK ภาคสมัครใจ จำนวน 637 คัน รถ Taxi OK ใหม่ (จดทะเบียนหลังวันที่ 9 พ.ย. 2560) จำนวน 21,912 คัน และรถ Taxi VIP จำนวน 139 คัน

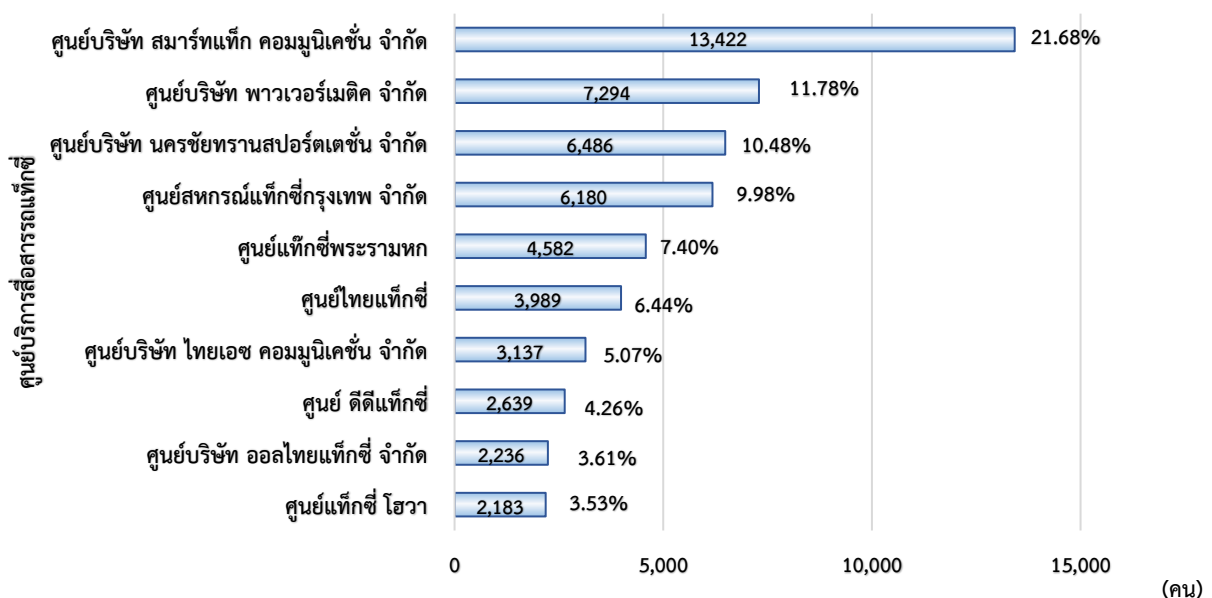
สถิติรถ Taxi OK / VIP ที่จดทะเบียนและเชื่อมโยงข้อมูล



4. สถิติจำนวนผู้ขับรถ Taxi OK/VIP

จากศูนย์บริการสื่อสารรถแท็กซี่ที่ผ่านการรับรองแล้ว 22 ศูนย์ มีจำนวนผู้ขับรถ Taxi OK / VIP ทั้งหมด 61,899 คน โดยศูนย์บริการสื่อสารรถแท็กซี่ที่มีจำนวนผู้ขับรถ Taxi OK / VIP มากที่สุดคือ ศูนย์บริษัท สมาร์ทแท็กซี่ คอมมูนิเคชั่น จำกัด จำนวน 13,422 คน คิดเป็นร้อยละ 21.68 รองลงมาคือ ศูนย์บริษัท พาวเวอร์เมติก จำกัด จำนวน 7,294 คน คิดเป็นร้อยละ 11.78 และ ศูนย์บริษัท นครชัยทรานสปอร์ตเดชั่น จำกัด จำนวน 6,486 คน คิดเป็นร้อยละ 10.48 ตามลำดับ (ข้อมูล ณ วันที่ 31 สิงหาคม 2564)

สถิติผู้ขับรถ Taxi OK/VIP

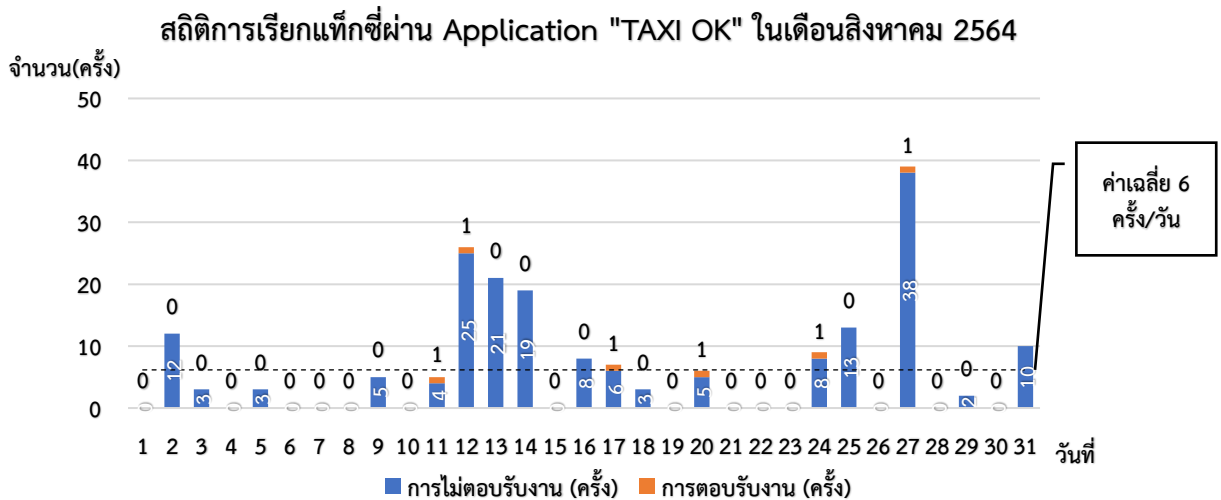


5. สถิติการลงทะเบียนและการใช้งาน Application “Taxi OK”

- 5.1 จำนวนผู้โดยสารที่ลงทะเบียนใช้ Application ทั้งหมด 112,664 คน
- 5.2 จำนวนผู้โดยสารทั้งหมดที่มีการ Online ใน 7 วันล่าสุด 9 คน
- จำนวนผู้โดยสารที่ใช้ระบบ Android 8 คน
 - จำนวนผู้โดยสารที่ใช้ระบบ iOS 1 คน

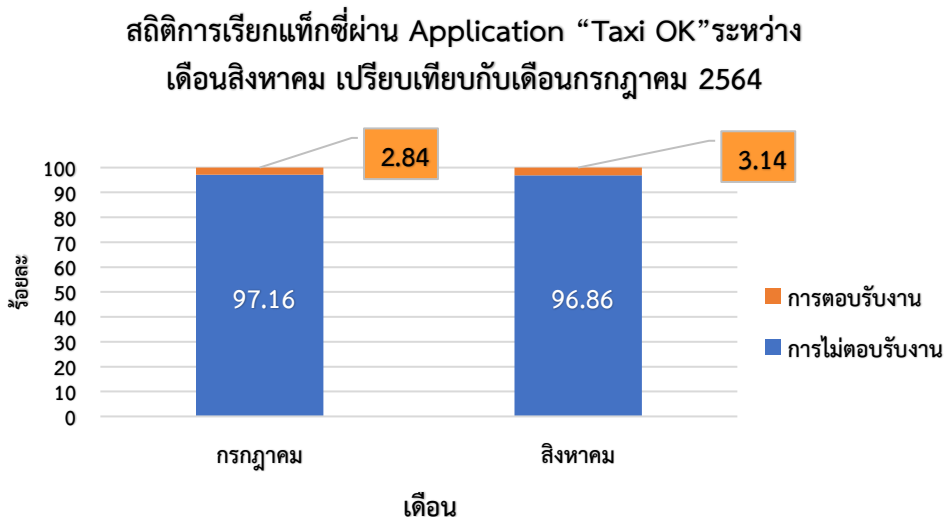
6. สถิติการเรียกแท็กซี่และการตอบรับในการให้บริการผ่าน Application “Taxi OK”

ในเดือนสิงหาคม 2564 มีการเรียกแท็กซี่ผ่าน Application “Taxi OK” จำนวน 191 ครั้ง ซึ่งมีการตอบรับงาน จำนวน 6 ครั้ง คิดเป็นร้อยละ 3.14



7. จำนวนการเรียกแท็กซี่และการตอบรับการให้บริการผ่าน Application “Taxi OK” เดือนสิงหาคม เปรียบเทียบกับเดือนกรกฎาคม 2564

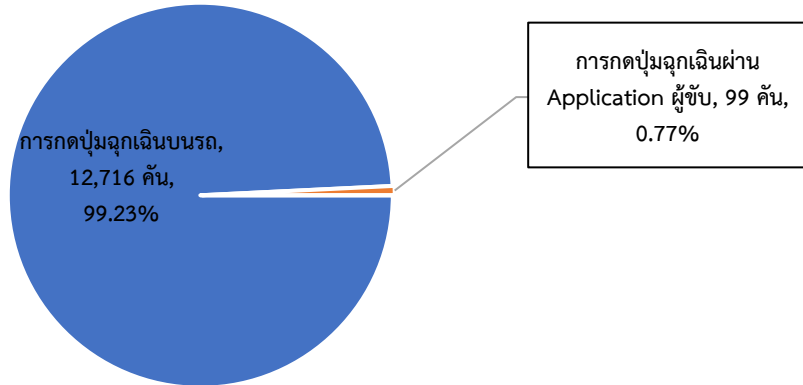
การเรียกแท็กซี่ผ่าน Application “Taxi OK”	กรกฎาคม		สิงหาคม		ร้อยละอัตราการเปลี่ยนแปลง (เพิ่ม/ลดลง)
	จำนวน (ครั้ง)	ร้อยละ	จำนวน (ครั้ง)	ร้อยละ	
การตอบรับงาน	6	2.84	6	3.14	10.56
การไม่ตอบรับงาน	205	97.16	185	96.86	-0.31
รวมทั้งหมด	211	100.00	191	100.00	-



8. สถิติการกดปุ่มฉุกเฉิน

ในเดือนสิงหาคม 2564 มีการกดปุ่มฉุกเฉินจำนวนทั้งหมด 12,815 ครั้ง โดยเป็นการกดปุ่มฉุกเฉินบนรถจำนวน 12,716 ครั้ง และกดปุ่มฉุกเฉินผ่าน Application “Taxi OK” จำนวน 99 ครั้ง ซึ่งเป็นการกดปุ่มฉุกเฉินจากผู้ขับจำนวน 99 ครั้ง และไม่พบการกดปุ่มฉุกเฉินจากผู้โดยสาร

การกดปุ่มฉุกเฉิน



9. สถิติการกระทำผิด

ในเดือนสิงหาคม 2564 มีการกระทำผิดประเภทความเร็วเกินเฉลี่ย 689 คัน/วัน ความผิดประเภทไม่แสดงตัวคนขับเฉลี่ย 3,322 คัน/วัน ไม่พบการกระทำผิดประเภทใบอนุญาตไม่ถูกต้อง และมีเตอร์ผิดปกติ

